

Vážení rodiče, zákonní zástupci,

Vaše škola umožňuje využívání Školního programu - služby, která Vám komfortně zprostředkuje kvalitní spolupráci se školou a poskytne další služby po celou dobu docházky Vašeho dítěte. Nyní Vám představujeme nový modul – Školní online pokladnu.

- Školní pokladna slouží k přesné evidenci finančních prostředků, které zákonný zástupce svěřil škole ve formě zálohy na čerpání plateb za školní akce (kino, divadlo, plavecký či lyžařský kurz, ale také např. platby za pracovní sešity a podobně).
- Na třídních schůzkách se dohodne výše zálohy, rodič provede úhradu na podúčet školy a ta následně strhne každou částku s přesnými údaji.
- Rodič má následně online náhled do školní pokladny podobný bankovnímu účtu.
- Žáci nemusí nosit hotové peníze do školy, platby do školní online pokladny probíhají bezhotovostně.

PRVNÍ KROK:

Rodič se zaregistruje do Školního programu – návod pro registraci obdrží od třídního učitele.

DRUHÝ KROK:

Rodič se přihlásí do Školního programu, otevře si záložku **POKLADNA** a v ní **PLATBA** (tento návod má rodič k dispozici pod záložkou ŠP – NÁVODY)

ŠKOLNÍ PROGRAM → POKLADNA → PLATBA



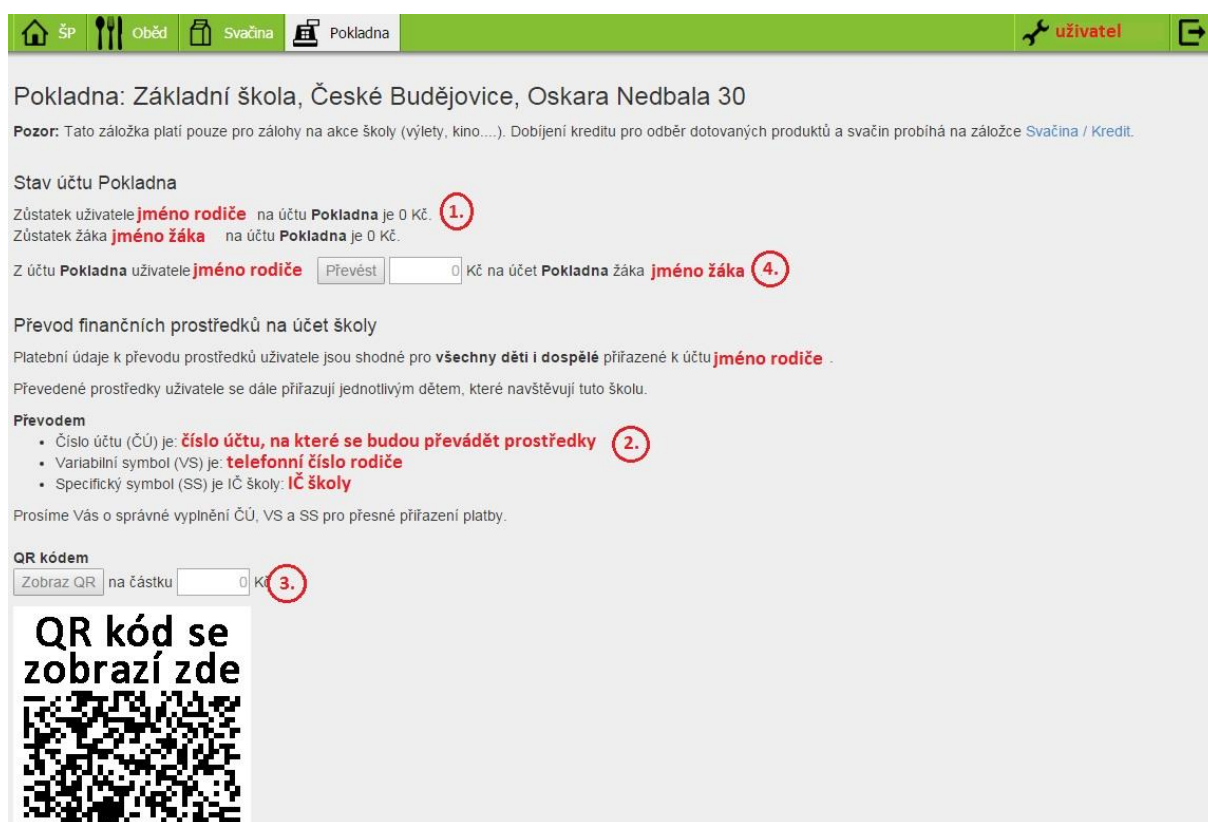
TŘETÍ KROK:

Rodič převede částku ze svého účtu na podúčet školy pomocí internetbanking, složenkou na účet, nebo QR kódem.

Po převodu se peníze objeví na zůstatku rodiče a ten je převede na žáka, popřípadě když má více dětí, rozdělí částku mezi děti.

Převod prostředků:

- V případě, že rodič dosud neposílal žádné prostředky do Školní online pokladny, je zůstatek rodiče i žáka OKČ. (1.)
- Nejprve je tedy třeba poslat částku (zálohu). To je možné:
 - a) Převodem na účet (2.)
 - b) QR kódem (3.)
- Po přičtení částky na účet školy se změní zůstatek uživatele (1.) a je třeba převést částku na potomka (4.). Zde můžete převést libovolnou částku ze zůstatku rodiče. Pokud má rodič dětí více, rozdělí si částku mezi děti.



ŠP Oběd Svačina Pokladna uživatel

Pokladna: Základní škola, České Budějovice, Oskara Nedbala 30

Pozor: Tato záložka platí pouze pro zálohy na akce školy (výlety, kino...). Dobíjení kreditu pro odběr dotovaných produktů a svačin probíhá na záložce Svačina / Kredit.

Stav účtu Pokladna

Zůstatek uživatele **jméno rodiče** na účtu Pokladna je 0 Kč. (1.)
Zůstatek žáka **jméno žáka** na účtu Pokladna je 0 Kč.

Z účtu Pokladna uživatele **jméno rodiče** Převést Kč na účet Pokladna žáka **jméno žáka** (4.)

Převod finančních prostředků na účet školy

Platební údaje k převodu prostředků uživatele jsou shodné pro všechny děti i dospělé přiřazené k účtu **jméno rodiče**.

Převedené prostředky uživatele se dále přiřazují jednotlivým dětem, které navštěvují tuto školu.

Převodem


- Číslo účtu (ČÚ) je: **číslo účtu, na které se budou převádět prostředky** (2.)
- Variabilní symbol (VS) je: **telefonní číslo rodiče**
- Specifický symbol (SS) je IČ školy: **IČ školy**

Prosíme Vás o správné vyplnění ČÚ, VS a SS pro přesné přiřazení platby.

QR kódem

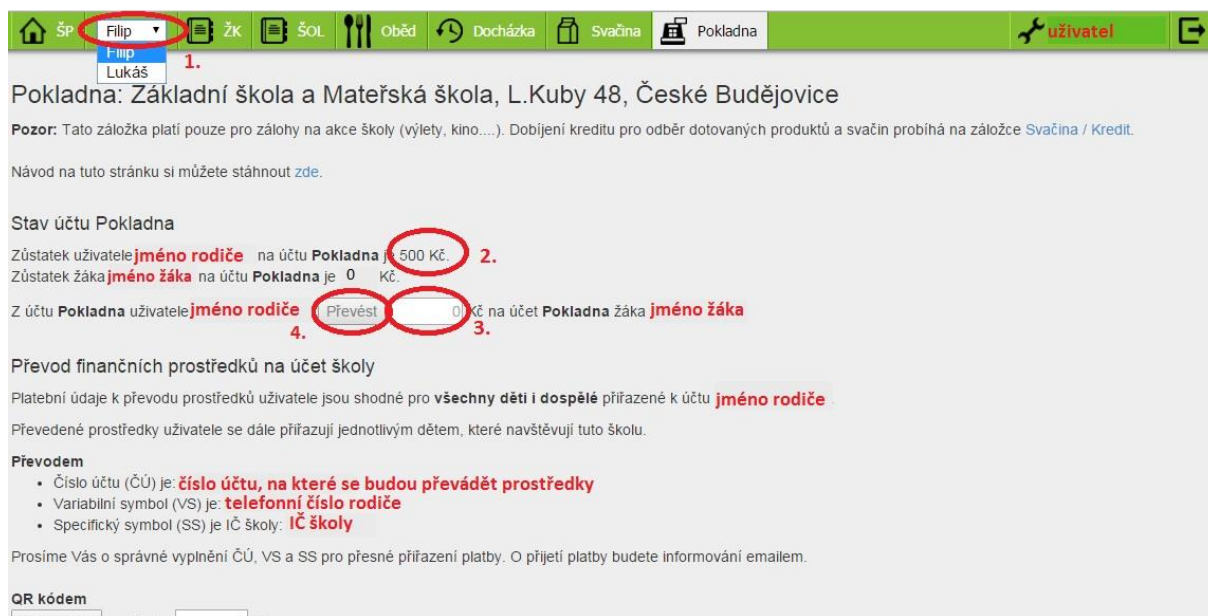
Zobraz QR na částku Kč (3.)

QR kód se zobrazí zde



Rozdělení prostředků mezi sourozence:

- Rodič si vybere jméno potomka, kterému chce peníze převést. V našem případě volí mezi Filipem a Lukášem a vybere si Filipa (1.)
- Peníze, které si rodič poslal na podúčet školy jsou vidět v Zůstatek uživatele *jméno* na účtu Pokladna je *částka*. (2.) Tento zůstatek bude následně rozdělovat mezi děti.
- Do kolonky (3.) zadá částku, kterou chce převést na vybrané dítě a potvrdí tlačítkem Převést. (4.)
- V tento okamžik je převedena částka a rodič si může stejně jako v kroku (1.) vybrat druhé dítě a převést částku i jemu.



ŠP Filip ŽK ŠOL Oběd Docházka Svačina Pokladna uživatel

Pokladna: Základní škola a Mateřská škola, L.Kuby 48, České Budějovice

Pozor: Tato záložka platí pouze pro zálohy na akce školy (výlety, kino...). Dobíjení kreditu pro odběr dotovaných produktů a svačtin probíhá na záložce Svačina / Kredit.

Návod na tuto stránku si můžete stáhnout [zde](#).

Stav účtu Pokladna

Zůstatek uživatele **jméno rodiče** na účtu Pokladna je 500 Kč. 2.

Zůstatek žáka **jméno žáka** na účtu Pokladna je 0 Kč.

Z účtu Pokladna uživatele **jméno rodiče** Převést 0 Kč na účet Pokladna žáka **jméno žáka** 3.

Převod finančních prostředků na účet školy

Platební údaje k převodu prostředků uživatele jsou shodné pro všechny děti i dospělé přiřazené k účtu **jméno rodiče**.

Převedené prostředky uživatele se dále přiřazují jednotlivým dětem, které navštěvují tuto školu.

Převodem

- Číslo účtu (ČÚ) je: **číslo účtu, na které se budou převádět prostředky**
- Variabilní symbol (VS) je: **telefonní číslo rodiče**
- Specifický symbol (SS) je IČ školy: **IČ školy**

Prosíme Vás o správné vyplnění ČÚ, VS a SS pro přesné přiřazení platby. O přijetí platby budete informováni emailem.

QR kódem

ČTVRTÝ KROK:

Rodič má online náhled v záložce POKLADNA o akcích, kterých se jeho potomek účastnil, ale i o výpisu plateb, tzn. jaká částka kdy byla jím vložena na podúčet školy a zároveň kdy bylo co z těchto peněz placeno.