



## ŠKOLNÍ ČASOPIS KUBÍK

### ROZHOVOR S KÁJOU BERANOVOU

Popovídali jsme si o velkém úspěchu na Mistrovství světa.

ČTĚTE NA STRANĚ 6

### EXKURZE DO ZLATÉ KORUNY

Přinášíme reportáž z exkurze 7. tříd.

ČTĚTE NA STRANĚ 7

## Školní časopis Kubík



Milí čtenáři, vítejte u prvního elektronického vydání našeho školního časopisu Kubík. Naši redaktori pro vás připravili články v novém programu pro tvorbu časopisů Schoolpressclub, který jsme nově zakoupili tento rok. Časopis se bude pravidelně

objevovat na webových stránkách ZŠ a MŠ Kubatova. Toto vydání jsme nazvali Podzim 2019. Přejeme, ať se vám časopis líbí.

autor článku:  
ALENA PECHOVÁ

## Kontakt na nás

Doufáme, že se vám časopis "v novém kabátě" bude líbit. Pokud budete mít nějaké nápady, rady, tipy nebo připomínky, budeme rádi, když oslovíte naše redaktory nebo nám pište na mail:  
[zskubc.casopis@seznam.cz](mailto:zskubc.casopis@seznam.cz).

## Redakce



Ahoj Kubíci!

Rádi bychom vám představili školní časopis ZŠ Kubatova s názvem "**Kubík**".

Kromě názvu časopisu došlo ještě k několika dalším změnám:

**1) První velkou změnou je, že časopis bude vycházet v elektronické podobě, nikoli vytištěný** - píšeme ho v novém programu "School Press Club" a bude vždy k vidění

na webových stránkách školy.

**2) Máme pár nových tváří a novou šéfredaktorku.**

Dříve, když jsme psali články do Wordu, jsme měli jinou šéfredaktorku, Miroslavu Netikovou. Měli jsme ji rádi a byla s ní sranda. Tímto ji zdravíme.

**3) Časopis se zaměří hlavně na dění ve škole**, přinese informace o školních akcích, našich žácích a o tom, co vás

baví a zajímá. V tomto vydání se můžete těšit například na to, jak se zalíbilo prvňáčkům na naší škole nebo co jsou to **Kubatovské Brokoličky**.

**NAŠE NOVINÁŘSKÁ PARTA (9. A, 7.C)**

**Naše šéfredaktorka: Mgr. Alena Pechová**

9. A.  
Šimon Stančík, Vašík Novotný,

Ondřej Zikmund, Vojta Tobek, Vojta Pešta, Kristin Elizabeth Křížová

7. C.  
Anička Davidová, Sára Ludačková, Ema Doskočilová

autor článku:  
KRISTIN ELIZABETH KŘÍŽOVÁ  
třída 9.A

## Čtete...



Naši prvňáci se vám představí na straně 2.

## Recept na Chia pudink



Kubatovské Brokoličky pro vás připravily recept na straně 4.

## Geografie

Na straně 5 se dozvíte o změnách klimatu i zajímavosti z oblasti geografie. Víte například, jak si založit vlastní stát? Dočtete se v našem článku. Vyzkoušejte i náš geografický kvíz.

## 10 random faktů o Minecraftu

Trávíte čas ve světě kostiček Minecraft? Přečtete si zajímavá fakta o této oblíbené počítačové hře na straně 6.

# Nové začátky

Zahájili jsme nový školní rok 2019 / 2020. Pro některé žáky je začátek tohoto školního roku o něco významnější než pro ostatní.

Naši **prvňáčci** s velkým očekáváním a možná i s malými obavami usedli 2. září poprvé do lavic ZŠ Kubatova. Jak se jim u nás líbí? Navštívili jsme děti z 1. C, abychom to zjistili.

prozradí v dalším článku.

Do třetice jsme vyzpovídali také **bývalé žáky** ZŠ Kubatova, abychom zjistili, jak si vedou na střední škole.

autor článku:  
ALENA PECHOVÁ

## 1. A



## 1. B



## 1. C



## Indiáni - práce prvňáčků



### 1. třída

**Navštívili jsme třídu 1. C a zeptali se dětí, jak se jim ve škole líbí.**

**Co se ti líbí ve škole?**

Dětem se líbí vše, ale nejvíce je baví tělocvik, prvouka a výtvarná výchova. Také jsou rádi, že nemusí odpočívat po obědě jako ve školce.

**Máte rádi svoji paní učitelku?**

Ano, máme - jednoznačná odpověď celé třídy.

**Jaké předměty vás nejvíce**

**baví?**

Prvňáčky baví všechny předměty, rádi se učí a vystřihují písnička.

**Co ti nejvíce chutná ve školní jídelně?**

Nejvíce si pochutnávají na rízku s kaší, karbanátku nebo krupicové kaši.

**Vycházíte spolu ve třídě? Máte tu kamarády?**

Děti spolu vychází dobře a většina z nich zná někoho už ze školky.

**Paní učitelce Mgr. Duníkové z 1. C jsme položili tyto**

**otázky:**

**Sešel se dobře kolektiv?**

Ve třídě je 21 dětí a chovají se zatím k sobě moc pěkně a mile. Dosud jsem nemusela řešit žádné konflikty nebo ubližování, jsou na sebe moc hodné.

**Jsou děti šikovné?**

Jsou moc šikovné! Asi 5 dětí už umělo číst, ostatní se písnička učí velmi rychle. Nejnáročnější je psaní, ale i to nějak zvládneme.

**Na závěr** jsme se zeptali dětí, co by chtěly vzkázat do časopisu. Jejich odpovědi nás pobavily

a potěšily: „Je to tu dobrý!“ „Je to tu skvělý!“ „Je to tu nejlepší!“  
Děkujeme! **Ať se vám tu stále tak líbí.**

autor článku:  
SÁRA LUDAČKOVÁ  
třída 7. C

autor článku:  
ANIČKA DAVIDOVÁ  
třída 7. C

autor článku:  
EMA DOSKOČILOVÁ  
třída 7. C

## 6. třída



ilustrace: Tereza Rostová, 6. A

### Dne 1. listopadu jsme se šli zeptat do 6. A, jak si děti po dvou měsících zvykly na druhém stupni.

Dětem z letošní 6. A se nejvíce na druhém stupni líbí matematika a výtvarná výchova. V 6. třídě žákům přibýly některé nové předměty. Zdá se, že zeměpis, dějepis i fyziku si děti oblíbí.

Na začátku září absolvovali všichni žáci 6. tříd adaptační kurz v Nové Peci. Kurzu se celkem zúčastnilo 66 žáků. Děti se poznaly se svými novými spolužáky i třídními učiteli

a kurz si pěkně užily. Z adaptačního kurzu mají spoustu dobrých zážitků. Jejich oblíbení učitelé jsou paní učitelka Hřídlová a paní učitelka Čížková. Dětem vůbec nevedí cestovat z hodiny na hodinu do jiné třídy. Na stěhování si rychle zvykly. Novým žákům se u nás na škole taky líbí, vycházejí spolu dobře.

autor článku:  
SÁRA LUDAČKOVÁ  
třída 7.C

autor článku:  
ANIČKA DAVIDOVÁ  
třída 7.C

autor článku:  
EMA DOSKOČILOVÁ  
třída 7.C

## Srdíčkové dny a Cambridge kurzy



náramky, kávu, pravítka, atd.

### Cambridge kurzy

Žáci mají možnost navštěvovat přímo v naší škole Cambridge kurzy angličtiny. Letos probíhají kurzy Starters pro děti 4. a 5. ročníků, Movers pro žáky 5. a 6. ročníků a Flyers pro 6. a 7. ročníky. Po ukončení kurzu mají žáci možnost absolvovat mezinárodní zkoušky Cambridge English.

autor článku:  
KRISTIN ELIZABETH KRÍŽOVÁ  
třída 9.A

Na naší škole probíhají tzv.

### Srdíčkové dny.

Rekneme si o nich pár informací.

- 1) Srdíčkové dny probíhají každou středu a každý čtvrtek o velké přestávce v hale školy.
- 2) Tyto dny má na starosti paní učitelka Nejedlá a 4 žáci z 9. A.
- 3) Po zakoupení různých věcí budou peníze poslány nemocným dětem.
- 4) Lze zakoupit např. magnetky,

## Rozhovory s bývalými žáky ZŠ Kubatova

Rozhovory s bývalými žáky této školy:

První rozhovor s **Mikaelou Štefkovou**

**Redaktorka:** Jak se ti líbí na střední škole (Střední uměleckoprůmyslová škola Anežky České v Českém Krumlově)?

**Mika:** Ze začátku jsem si přišla jako turista, který poprvé přijel do Krumlova. Ať už z města, nebo školy samotné, mou galerii zaplnily fotky chodníku, kláštera a školních rozvrhů, které už asi nikdy nebudou končit dříve než v pět odpoledne. Zvláště to bylo vyčerpávající a ještě teď jsem občas zničená učením i spolužáky, ale nemohla bych vybrat lépe..

**Redaktorka:** Jací učitelé ti chybí?

**Mika:** Svým způsobem mi chybí asi všichni. Každý z nich mě něco naučil a to nejen věci týkající se se předmětů ve škole. Beru je jako lidi, kteří byli devět let součástí mého života a to není vůbec málo. Někteří pro mě znamenají stejně jako blízcí přátelé. Všechny tím zdravím ♥

**Redaktorka:** Jaké předměty tě bavily a jaké tě nebavily na základní škole?

**Mika:** Rozhodně mě bavila

výtvarná výchova a dějepis, jsou to předměty, které chci studovat následující tři roky a ve velmi velkém rozšíření se na ně zaměřit i na případně vysoké, pokud projdu výběrem školy, kterou mám v plánu ♥ Ale co mi rozhodně chybí nejvíce? Český jazyk byl vždy můj oblíbený a ačkoli jsou různé jazyky mými koníčky doposud, v takové formě jako na základce se ho už asi nedočkám. Chybí mi slohové práce, především úvahy a potřebné základy, které s námi na střední nikdo neopakuje, ačkoli je to očividně skutečně občas potřeba... :D Nebavilo mě prakticky vše, co nešlo naučit nazpaměť, ať už šlo o fyziku, matematiku, nebo zeměpis (Někdo by možná mohl namítnout, že i tam se dá zapamatovat si názvy řek, měst nebo pohoří, ale já mu to s jistým přesvědčením a názornou ukázkou mých neznalostí budu vyvracet klidně hodiny) :D

Druhý rozhovor s **Lukášem Vlčkem**

**Redaktorka:** Jak se ti líbí na střední škole (Obchodní akademie v Českých Budějovicích)?

**Lukáš:** Takže, na střední škole

se mi nejvíce líbí, že je tady celkově uvolněnější atmosféra. Ti učitelé po tobě nechtějí věci, které po tobě chtěli na základce, takže je to tady takový lepší. Spíš je to, že sem chodíš dobrovolně a je to vidět na tý škole. Učitelé se k tobě chovají jinak, je to tady prostě takový lepší, hezčí. Jo, máš tam lidi, kteří tam chtějí být a nejsou tu z donucení, protože to je prostě v zákoně daný, že jsou základky. Takže mně se na střední líbí moc, já si to nemůžu vynachválit. Ten kolektiv je tam, protože tam má být, protože tam chce být.

**Redaktorka:** Kterí učitelé ti chybí?

**Lukáš:** Tak určitě to je pan učitel Kuvík, ten mi chybí úplně ze všeho nejvíce, protože s tím prostě byla sranda a ještě si říkám, že Kuvík prostě...to je legenda a ten mi vždycky bude chybět... a takový ti učitelé, kteří nás naučili, **VŠICHNI** učitelé mi chybí.

**Redaktorka:** Co se ti nejvíce líbilo na základce?

**Lukáš:** Hele, jako těžko říct. Základka byla sice moje první škola, to je sice moc hezký, ale já nevím. Je to strašně těžký říct. Mohl bych říct kolektiv, ale my jako třída jsme měli kolektiv úplně na nic, takže kolektiv říct nemůžu. No, já nevím... asi školní jídelna. Jsme druhá nejlepší školní jídelna v České republice a první v jihočeském kraji, takže jídelna... a taky jsme

měli dobrý vybavení proti ostatním základkám, ale jinak nevím, co se mi tam jako líbilo. Na základce mám rád ty učitele, ale prostě je to tam takový normální.

Třetí rozhovor s **Michaelou Majerovou**

**Redaktorka:** Jak se ti líbí na střední škole?

**Miša:** Je to tam úžasný, je to velice náročné a je to samozřejmě těžší než na základce.

Ale člověk si zvykne a pak ho to tam možná začne bavit.

**Redaktorka:** Na jakou střední školu chodíš?

**Miša:** SUPŠ, Bechyně, obor Grafický design

**Redaktorka:** Co se na té škole učíte?

**Miša:** Tak v prvním ročníku jsme se učili kreslit zátiší většinou uhlem.

Učili jsme se taky pracovat v grafických programech a ve Photoshopu a Illustratoru. A v druhém ročníku se teď učíme kreslit obličej a části obličejů z různých úhlů.

autor článku:  
KRISTIN ELIZABETH KRÍŽOVÁ  
třída 9.A

## Kubatovské Brokoličky

ZŠ a MŠ  
Kubatova



Kubatovské Brokoličky je skupina lidí z 9. A. Tato skupina plní úkoly pro celorepublikový projekt **100 let společného stravování**. Do tohoto projektu je s námi zapojená **Mgr. Veronika Nejedlá**. Autorem loga Kubatovských Brokoliček je **Václav Novotný**.

Jedním z úkolů bylo například udělat prezentaci o avokádu a batátu a paní kuchařky ze školní jídelny z toho měly uvařit různá jídla. Dalším úkolem bylo jít do domova důchodců a vyslechnout je, jak vypadala první republika. Žáci z Brokoliček se třeba dozvěděli, co se jedlo, pocity z válek a jaké filmy se tehdy promítaly.

Dne 22. června Kubatovské Brokoličky jely s paní učitelkou **Veronikou Nejedlou** a vedoucím školní jídelny **Radkem Jozou** do Plzně na **vyhlášení výsledků**

celorepublikového projektu **100 let společného stravování**. Naše Brokoličky se umístily na úžasném **3. místě z 50** a převzaly si ceny. Skvělý výsledek, gratulujeme!

Členové Kubatovských Brokoliček:  
**Mgr. Veronika Nejedlá - Hlavní Brokolice**  
Rebeka Peštová  
Nikola Řehořová  
Veronika Farkašová  
Kristin Elizabeth Křížová  
Tereza Hejlová  
Václav Novotný  
Jan Bartík  
Šimon Stančík



Matyáš Vitha

autor článku:  
KRISTIN ELIZABETH KŘÍŽOVÁ  
třída 9.A

## Plyšová brokolička



Kubatovským Brokoličkám dal tuto roztomilou plyšovou Brokoličku.

Tato plyšová Brokolička Kubatovským Brokoličkám moc pomohla a taky se podle tohoto roztomilého plyšáka pojmenovala naše skupina Kubatovskými Brokoličkami.

autor článku:  
KRISTIN ELIZABETH KŘÍŽOVÁ  
třída 9.A

Chceme moc poděkovat panu vedoucímu školní jídelny **Radkovi Jozovi**, který

## Kubatovské Brokoličky - ocenění

Dne 28. června 2019 se Kubatovské Brokoličky společně vyfotily ve školní jídelně a byla jim předána **pochvala ředitele školy**. Pochvala byla udělena za vynikající reprezentaci školy v **celorepublikovém projektu 100 let společného stravování**. Kubatovské Brokoličky také dostaly za odměnu vynikající dort.



Na fotografii můžete vidět dva náhradní členy Kubatovských Brokoliček, protože se dvě Brokoličky nemohly dostavit pro pochvalu ředitele školy.

autor článku:  
KRISTIN ELIZABETH KŘÍŽOVÁ  
třída 9.A

## Recept na Chia pudink



Chia semínka jsou semínka šalvěje hispánské a patří mezi tzv. superpotravinu. Jsou nabitá vitamíny, obsahují hodně vlákniny, minerálů, vápník a zdravé tuky. Díky jejich pozitivním účinkům se dostávají do našich jídelniček. My vám nyní přinášíme recept na růžový **Chia Pudink**.

Udělat Chia pudink bylo úkolem pro paní kuchařky ze školní jídelny. Skupinka **Kubatovských Brokoliček** pak měla za úkol Chia pudink ochutnat, ohodnotit a nafotit.

Někteří, kteří ho ochutnali, říkali, že chutnal jako **zmrzlina**.

Kdo by chtěl také ochutnat Chia pudink, může si přečíst tento recept a zkusit si ho vyrobit doma.

Moc děkujeme panu vedoucímu školní jídelny Radku Jozovi, který nám řekl celý recept a popsal postup přípravy.

**Na Chia pudink budeme potřebovat tyto ingredience:**

**150 g** čerstvých či mražených a povolených malin  
**špetka** mleté vanilky  
nebo vanilkového cukru  
**80 g** sušeného strouhaného kokosu  
**6 lžic** Chia semínek  
**480 ml** kokosového mléka  
**A na ozdobu čerstvé nebo mražené maliny a čerstvá máta**

**Postup přípravy:**

**Maliny** rozmačkáme v míse vidličkou. Vmícháme **vanilku, kokos a chia semínka**. Přidáme **kokosové mléko** a ještě jednou promícháme. Necháme alespoň **30 minut** odležet. Podáváme ozdobené **malinami a mátou**.

**Přejeme dobrou chuť.**

autor článku:  
KRISTIN ELIZABETH KŘÍŽOVÁ  
třída 9.A


autor článku:  
SÁRA LUDAČKOVÁ  
třída 7.C

## Změny klimatu

Změnám klimatu se v poslední době začíná věnovat více a více lidí a je to dobře, poněvadž některé důsledky změn klimatu jsou viditelné už dnes a pokud s tím nic neuděláme, bude se to čím dál tím víc zhoršovat.

### Jak se klima mění?

Klima, jak už se většina z vás učila ve škole, se ohřívá kvůli skleníkovým plynům, které v atmosféře zachytávají sluneční paprsky do tepelné pasti. Největší vliv na změny klimatu mají oxid uhličitý, vodní pára nebo také methan. Tyto plyny vznikají spalováním fosilních paliv nebo je během svého metabolismu vytvářejí hospodářská zvířata, zejména krávy.



### Jaké jsou dopady změn klimatu v současnosti?

Kombinace vysokých teplot a sucha způsobila na území všech kontinentů úhyn lesních porostů. Odumírání lesních porostů ovlivňuje druhovou skladbu, strukturu a věkovou

složení druhů. Změny porostu v postižených porostech vedou ke snížení druhové pestrosti ke zvýšenému riziku invazí parazitů.

### Jaké dopady budou mít v budoucnosti?

Vzhledem k probíhající změně klimatu se v blízké budoucnosti očekává snížení četnosti chladných dní a nocí a naopak zvýšení počtu horkých dní a nocí. Trvání horkých vln se prodlouží a zvýší se počet a intenzita případů silných srážek. Předpokládá se, že se zvýší počet dní s teplotami většími než 35-40 °C ve vnitrozemských oblastech.

### Jak mohu pomoci?

Jako dítě není mnoho způsobů, jak můžete pomoci, ale přece jen se toho dost najde. Určitě pomůže, když do školy místo autem nebo autobusem půjdete pěšky, na koloběžce nebo na kole. Třídění odpadu také pomůže proti oteplování naší planety. Také můžete přesvědčit rodiče, abyste namísto klasických žárovek používali žárovky úsporné nebo používali papírovou nákupní tašku místo plastové.

autor článku:  
WOJTĚCH PEŠTA  
třída 9.A



## Karel Gott

Nedávno, 1. října, ve svých osmdesáti letech, nám zemřel český legendární zpěvák a také herec, Karel Gott, což je velká ztráta pro celý národ, a proto si ho tu dnes, alespoň krátce připomeneme.

Kája za svojí kariéru vydal necelých tři sta sólových alb, a to nejen v češtině, ale i v angličtině, němčině, italštině a ruštině. Také získal 42 Zlatých (Českých) slavíků, přes 120 televizních ocenění, 8 zlatých desek a 1 diamantovou desku. No není divu, že se mu přezdívalo Božský Kája! Mezi jeho nejznámější písničky patří Včelka Mája, Kávu si osladím, Lady Karneval a další.



foto: David Sedlecký

autor článku:  
WOJTĚCH PEŠTA  
třída 9.A



autor článku:  
WOJTĚCH TOBEK  
třída 9.A

## Film měsíce



### Ovečka Shaun ve filmu: Farmageddon ..... 77%

Blízké setkání třetího druhu s nejoblíbenějším ovčím stádem v Shaunově zbrusu novém filmovém dobrodružství. Podivná světla nad klidným městečkem Mossingham oznamují příchod záhadného návštěvníka ze vzdálené galaxie... zatímco na nedaleké farmě Mossy Bottom Ovečka




Shaun nic netuší, protože má plné ruce práce s geniálními nápady, jak si vystřelit z farmáře a rozčítit Bitzera. Brzy však jedna rošťácká mimozemšťanka poblíž farmy havaruje. Shaun se rychle chopí nové příležitosti a vyráží na intergalatickou misi na záchranu malé návštěvnice před dávčím vládní organizací, ...

autor článku:  
WOJTĚCH TOBEK  
třída 9.A

## Geografie

V tomto článku se budete moci dozvědět něco o novinkách ve světové geografii.



### Liberland

Myslím, že bychom měli vědět o Liberlandu, novém evropském státu. Liberland v roce 2015 založil český politolog Vít Jedlička na takzvaném území nikoho. Tento malý stát se nachází mezi Chorvatskem a Srbskem. Jeho rozloha je pouhých 7 km<sup>2</sup>. Liberland má už teď několik set tisíc občanů. Tento stát není mezinárodně uznáván, ale o Liberlandu se dnes hodně mluví jak v chorvatské vládě, tak na jednáních OSN, kde se jeho uznání projednává.

### Jak si založit vlastní stát

Možná, že jste si už někdy říkali jak si založit vlastní stát? Ano, je to nádherná myšlenka žít ve vlastním státě a nebýt ničím omezen. Dnes jsou tři možnosti jak si stát založit. Ta první je, že najdete „zemi nikoho“, to je místo, které si nenárokují žádný stát, a vy tam můžete přijít a říct: „Tohle je moje“ a je to. Tak vznikl třeba Liberland nebo Království severního Súdánu. Pokud máte hodně peněz, můžete si nechat

do moře vysypat vlastní ostrov a na něm si stát založit. Nebo si můžete založit mikronárod. Jděte třeba na vaši zahradu, zapíchnete tam vlajku a máte to. Nevýhodou je, že vás nikdo nikdy neuzná jako stát, ale výhodou je, že mikronárodů je na světě spousty, tisíce a vy můžete komunikovat s ostatními. Založit si ho tedy může každý.

### Kvíz z Geografie

- Sousedí Finsko s Norskem? a) ANO b) NE
- Hlavní město Slovinska? a) BERN b) LUBLAŇ
- Kde pramení Dunaj? a) ITÁLIE b) NĚMECKO
- Jaký je největší ostrov? a) ISLAND b) GRŇNSKO

1'9' 5'p' 3'p' 4'9' 2'9' 0'9' 1'p'

Správné odpovědi ↑

- Největší evropský stát? a) RUSKO b) UKRAJINA
- Jaký je nejmenší stát? a) Vatikán b) Monako
- Jak se jmenuje evropský poloostrov ve tvaru boty s podpatkem? a) Bretaňský b) Apeninský

autor článku:  
WOJTĚCH TOBEK  
třída 9.A

## Rozhovor s Kájou Beranovou

**Karolína Beranová z 9. B získala bronzovou medaili na MS ve sportovním aerobiku.**

**Gratulujeme k bronzové medaili, Kájo. Kde se mistrovství konalo?**

V Nizozemsku, v Leidenu.

**V jaké kategorii jsi soutěžila?**

14 - 16 let, ženy, jednotlivci.

**Kolik bylo soutěžících v této kategorii?**

Kolem 20.

**A Češek tam bylo víc?**

Tři. A všechny tři byly na prvních třech místech.

**Opravdu?**

Ano, to bylo skoro ve všech kategoriích.

**Takže Češky jsou takhle úspěšné?**

Češky a Australanky jsou takové dvě velmoci.

**Znáš se s těmi holkami, které byly na prvním a druhém místě?**

**Kamarádíte se?**

Jo, známe se a většinou se spolu fotíme, píšeme si a tak..

**Takže spolu máte dobré vztahy?**

Jojo, právě že si všichni navzájem fandíme. Je to hrozně fajn.

**Teď pojďme k atmosféře. Jak se ti líbilo na mistrovství?**

Bylo to hrozně zajímavé, protože normálně jsme v nějakém hotelu a musíme přejíždět do haly. A teď to byl hotel a prošlo se jen takovou chodbou a hned tam byla hala, takže se nikam nemuselo přejíždět. A jinak to bylo moje první mistrovství světa, takže to byl úplně úžasný zážitek.

**První mistrovství světa. To je krásné! Slyšela jsem, že ses stala miláčkem publika...**

No, jo, ti Australani mi říkali, že "Good job", že to bylo dobrý a tak. Dres mi chválili, že to bylo dobrý.

**Kdo ti vybírá dres?**

Já sama většinou, s trenérkou. Takovou zajímavostí je - já mám dva dresy - jeden červený a jeden žlutý a ten žlutý, to jsou vlastně okamínkové plavky. Takže jsme to jen tak narychlo udělaly. Samy si to zdobíme a vymýšlíme.

**Byla jsi krásně nalíčená. Kdo tě líčí?**

Trenérka.

**A sestavu vymýšlíte také spolu s trenérkou?**

Spolu, i tu hudbu, trenérka chtěla, abych měla něco tanečního, jsem spíš takový taneční typ. Vybraly jsme ji spolu.

**Tvoje mamka je taky trenérka, ale netrénuje tě. Kdo tě trénuje?**

Klára Klepalová. Tu vlastně trénovala moje mamka, když byla Klára malá, a teď trénuje ona mě.

**Ještě zpátky k mistrovství.**

**Byla jsi nervózní?**

Jo, mně se to první kolo (byla 3 kola) vůbec nepovedlo. Spousta lidí sice říkala, že to bylo pěkný, ale já jsem se prostě necítila, jak to bylo úplně jiný a bylo to poprvé, ale pak to bylo hezký. Pak už jsem ani nebyla nervózní, jenom při tom prvním kole.

**A před finále?**

Ne, já už jsem si to chtěla jen užít, jak to byla poslední sestava.

**Jaké to je vyhrát bronzovou**



**medaili?**

My jsme se na vyhlášení držely v takovém kroužku za ruce, bylo to hrozně hezký. A když moje kamarády ze Zlína, kteří byli v duu první, sesadili na třetí místo, byla jsem otrávená. A naše kategorie se vyhlášovala až poslední, to bylo strašný. Potom, jak vyhlásili čtvrté místo, jsem si úplně oddechla a hned jsem začala brečet a bylo

to hezký. I ta hymna potom, jak tam hrála. Brečela jsem radostí. **Chystáš se ještě na nějaké závody?**

Teď v Budějčích 9. listopadu - poslední závody tuhle sezónu.

**Děkujeme za rozhovor a budeme ti držet palce!**

autor článku:  
ALENA PECHOVÁ

## 10 random faktů o Minecraftu



**V tomto článku se dozvíte 10 absolutně náhodných faktů o Minecraftu.**

**1. fakt:** 17. května letošního roku oslavil Minecraft svých deset let. To znamená, že už je dokonce starší než někteří jeho hráči. :)

**2. fakt :** Creeper je jen nepovedený model prasete.

**3. fakt :** Existuje šance asi 1 ku 10 000, že když zapnete Minecraft, bude chybně napsáno

"Minceraft".

**4. fakt :** Ovce má 0,5% šanci, že bude růžová.

**5. fakt:** "Jazyk" Endermanů je jen angličtina pozpátku.

**6. fakt:** Je těžší najít dýně než diamanty.

**7. fakt:** I přes to, že Creeperi nemají ruce, mohou lézt po žebříku.

**8. fakt:** 8 blocků v Overworldu je 1 block v Netheru.

**9. fakt:** Stockholmská škola začlenila Minecraft do učebních osnov.

**10. fakt:** Trvá 4 minuty a 10 sekund, než rukou rozbijete blok obsidiánu.

**Minecon 2019:**

Během letošního Mineconu byl jako každý rok diváky odhlasován biom, který bude

v následujícím updatu ve hře vylepšen. Na výběr byly: Swamp, Mountains a Badlands (bažina, hory a poušť).

Po prvním kole hlasování na Twitteru vyloučili Badlands a ve druhém hlasování vyhrály Mountains. Samozřejmě nejočekávanější náplní večera byl dosud neznámý update.

Před živým Mineconem se na internetu objevily drobné novinky z nadcházejícího updatu, např. včeličky a včeli úly. Novým nezveřejněným updatem byl Nether Update, který zahrnuje např. nahrazení stávajících Pigmanů novými Pigliny a Hogliny. Kromě toho se v této alternativní dimenzi vyskytne také Soulsand valley a Netherwartforest, což pro hráče znamená dřevo, které

se zde dosud nevyskytovalo.

Také budou přidány poněkud nudné nové bloky jako modrý oheň a Target block.

A posledním bodem jsou 2 nové hry společnosti Mojang: 3D mobilovka Minecraft Earth a zajímavá příběhová hra Minecraft Dungeons. Obě novinky jsou teprve v procesu testování, ale s Earth se setkáme již tento rok, zatímco s Dungeons bohužel až ten příští.

autor článku:  
ONDŘEJÍČEK ZIKMUND  
třída 9.A



autor článku:  
VAŠÍK NOVOTNÝ  
třída 9.A



# Exkurze do Zlaté koruny



Výlet do kláštera Zlatá Koruna byl první poznávací výlet letošních sedmých tříd. Obě dvě třídy 7. A a 7. C se sešly ve čtvrtek 17. října v 8:00 a vyrazily autobusem směr Český Krumlov. Cesta trvala cca. 20 minut. Zbytek cesty jsme museli dojít pěšky. Došli jsme na nádvoří kláštera a rozdělili jsme se na dvě skupiny. První skupina 7.C vyrazila do malé dílničky a 7. A šla na prohlídku kláštera. My jakožto 7.C jsme dorazili do malé dílničky. Tam nás uvítaly paní z archivu, řekly nám něco o své práci a představily

nám tři stanoviště s úkoly. Pak si každý našel své místo u stolu a dostal instrukce o výrobku. Vyrobili jsme si zlatokorunské pečeti, vyzkoušeli jsme si svázat malé knížečky a kreslili jsme podle šablony starobylé písmo, které jsme si mohli podle sebe vyzdobit. Když bylo hotovo, tak jsme se najedli před klášteřem. Mezitím přišla 7.A. My jsme dosvačili a dostali jsme listy o životě mnichů v klášteře. Viděli jsme spoustu zajímavých věcí a poznali jsme život mnichů v klášteře. Pro děti bylo velice zajímavé to, že mniši vstávali už



v 1:45 ráno a 7 hodin denně se modlili a střídali to s prací na zahrádkách. Poznali jsme architekturu kláštera a k tomu se váže náš další článek o zlatokorunské rozetě, který si můžete přečíst níže. Pro nás jako sedmé třídy byl tento první výlet velice zajímavý. Byla tam velká sranda. Myslím si, že mluvím za všechny děti, které se tohoto výletu zúčastnily, že to byl hezký výlet.

autor článku:  
ANIČKA DAVIDOVÁ  
třída 7.C

## Názor dětí



Ptala jsem se naší třídy 7.C na otázky ohledně výletu do Zlaté Koruny. Jak se vám líbil první výlet letošního roku? Odpovědi byly: Byla to sranda. Tak osm bodů z deseti. Ohlasy na výlet byly jednoznačně pozitivní. Byl vám sympatický průvodce? Zdál se mi malinko nervózní. Uměl to dobře vysvětlit. Odnesli jste si něco nového? Ano, rozhodně ano. Bylo to zajímavé.


autor článku:  
ANIČKA DAVIDOVÁ  
třída 7.C

## FOTO Zlatá koruna



## Rozeta

Toto je obrázek zlatokorunské rozety. Rozeta neboli růžice (z francouzského „la rosette“ – růžička) je kruhové ozdobné okno. Zlatokorunskou rozetu jsme mohli vidět ve Zlaté Koruně na honosné gotické stavbě. Můžete si všimnout na obrázku, že vypadá jako růže s menšími růžičkami kolem a uprostřed. Zlatokorunská rozeta je oproti jiným rozetám méně ozdobná, ale přesto vás určitě zaujme.




My jsme se s rozetou setkali při naší exkurzi v několika podobách. Mohli jsme ji vidět jako veliké kruhové okno, ale také jako znak na pečeti, kterou jsme si vyrobili a odvezli domů na památku. Rozetu jsme si také mohli vybarvit při relaxaci po práci ve výtvarné dílně.

autor článku:  
EMA DOSKOČILOVÁ  
třída 7.C

## Co se nám povedlo

Poslední stránku našeho časopisu bych chtěla věnovat pracím našich žáků. Když procházím chodbami školy, zastavuji se u krásných obrázků a výkresů, které jsou zde vystavené, a obdivuji nadání

našich dětí i originální nápady svých kolegů. Proto bych ráda některé z nich zveřejnila, abyste si je mohli prohlédnout i vy, čtenáři. Kromě výtvarných děl se zde objeví i další povedené práce -



slohové práce, projekty, sportovní úspěchy... Ráda otisknu vaše krásné výtvary. Pište na mail: [zskub.casopis@seznam.cz](mailto:zskub.casopis@seznam.cz) nebo [apechova@zskub.cz](mailto:apechova@zskub.cz)


autor článku:  
ALENA PECHOVÁ

## Karikatury 9. A



ilustrace: Vašík Novotný a Ondra Zikmund, 9. A

## Ostrov 6. A



ilustrace: Kristýna Zemanová, 6. A

## Slohová práce 3. A



ilustrace: Sofinka Boháčová, 3. A

### Nedělní překvapení v Zákupech

Bylo krásné nedělní ráno, lidé se začali probouzet a do obce přišel medvěd. Nikdo si toho zatím nevšiml. Až do chvíle, kdy se vzbudil Petr. Petr vstal a šel nakupovat, jako každé nedělní ráno. Ale najednou se před ním objevil medvěd. Petr okamžitě volal policii. Naštěstí policejní stanice nebyla daleko. Policie přijela. Medvěda odchytili a odvezli ho do cirkusu. A až do teď medvěd v cirkusu žije se jménem Eduard.

Sofie Boháčová, 3.A


## Obrázky z písmen 7. B



ilustrace: A. Řihová, A. Staříková, A. Nováková, N. Bagová, 7. B



ilustrace: Martin Čečetka, 3. A



ilustrace: Adélka Nová, 1. C



foto: Ivana Ševčíková, Halloween v 1. B

CHCEŠ SE PŘIDAT NA NÁS  
**MINECRAFT**  
SERVER?

Už tě nebaví hrát Minecraft sám?  
Hleďíš nějakou dobrou komunitu?  
Tak to hledáme přesně tebe!

Více informací se dovíš na našem  
Discord serveru

Šimísek Stančík, třída 9.A